UNIDAD 1
Plástica

AA1

Nombre y apellidos: ..... **Curso:** ..... **Fecha:** .....

Sombrea el dibujo con lápiz produciendo diferentes tonos de gris.

© GRUPO ANAYA, S.A.,Plástica 3.°. Educación Primaria. Material fotocopiable autorizado.

www.tercerodecarlos.blogspot.com

UNIDAD 1
Plástica

AA2

Nombre y apellidos: ..... **Curso:** ..... **Fecha:** .....

Colorea el dibujo con lápices y rotuladores.

© GRUPO ANAYA, S.A.,Plástica 3.°. Educación Primaria. Material fotocopiable autorizado.

www.tercerodecarlos.blogspot.com

UNIDAD 2
Plástica

AA1

Nombre y apellidos: ..... **Curso:** ..... **Fecha:** .....

Colorea la escena con colores muy fuertes, utilizando rotuladores y lápices.



© GRUPO ANAYA, S.A.,Plástica 3.°. Educación Primaria. Material fotocopiable autorizado.

www.tercerodecarlos.blogspot.com

UNIDAD 2
Plástica

AA2

Nombre y apellidos: ..... **Curso:** ..... **Fecha:** .....

Completa y colorea el dibujo añadiendo otros medios de transporte y figuras humanas.



© GRUPO ANAYA, S.A.,Plástica 3.°. Educación Primaria. Material fotocopiable autorizado.

www.tercerodecarlos.blogspot.com

UNIDAD 3
Plástica

AA1

Nombre y apellidos: ..... **Curso:** ..... **Fecha:** .....

Completa y colorea la escena del pescador añadiendo los detalles que prefieras.

© GRUPO ANAYA, S.A.,Plástica 3.°. Educación Primaria. Material fotocopiable autorizado.

www.tercerodecarlos.blogspot.com

UNIDAD 3
Plástica

AA2

Nombre y apellidos: ..... **Curso:** ..... **Fecha:** .....

Completa y colorea la escena añadiendo personajes, detalles de la casa, la mesa y la merienda.



© GRUPO ANAYA, S.A.,Plástica 3.°. Educación Primaria. Material fotocopiable autorizado.

www.tercerodecarlos.blogspot.com